

Cuadro I | Operaciones de REPO realizadas por BCRA

Pases Pasivos					Pases Activos			
Plazo	Tasa	Públicos	Privados	Total	Tasa	Públicos	Privados	Total
3	35,00%	215	3.297	3.512	45,00%	0	0	0
7	37,00%	0	0	0	43,00%	0	0	0
Total		215	3.297	3.512		0	0	0

Cuadro II | Operaciones de LELIQ realizadas por BCRA

Plazo	Total
7	17.000

Cuadro III | Operaciones en la rueda REPO

	Cantidad	Monto (\$)	Part.
Pases del BCRA	12	3.512	42%
Pases entre terceros	76	4.862	58%
Total Rueda REPO	88	8.373	100%

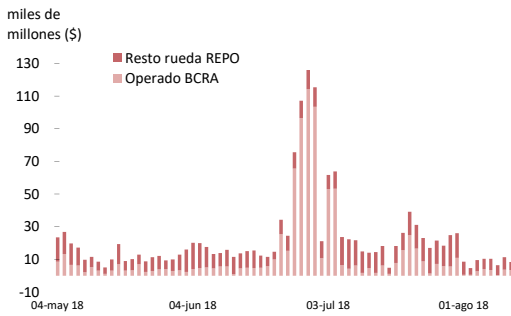
Cuadro IV | Stock de pases del BCRA*

	Bancos Públicos	Bancos Privados	Total
Pasivos	215	3.297	3.512
Activos	0	0	0
Neto	215	3.297	3.512

* todos los montos están consignados en millones de pesos.

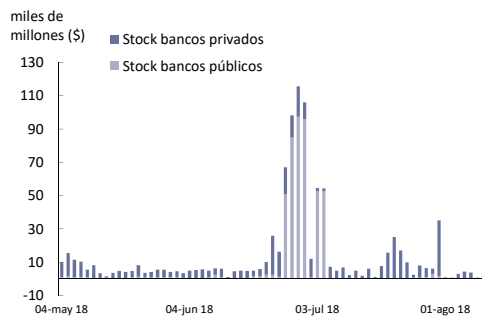
* el stock no incluye intereses.

Gráfico I | Operado rueda REPO



Fuente: BCRA

Gráfico II | Evolución del stock de pases pasivos BCRA



Fuente: BCRA

Cuadro V | Perfil de vencimientos de pases pasivos del BCRA

Vto.	Públicos	Privados	Total
13-ago-18	216	3.306	3.522
14-ago-18	0	0	0
15-ago-18	0	0	0
16-ago-18	0	0	0
17-ago-18	0	0	0

* todos los montos están consignados en millones de pesos.

Cuadro VI | Perfil de vencimientos de pases activos del BCRA

Vto.	Públicos	Privados	Total
13-ago-18	0	0	0
14-ago-18	0	0	0
15-ago-18	0	0	0
16-ago-18	0	0	0
17-ago-18	0	0	0

Cuadro VII | Tasas de referencia de mercado

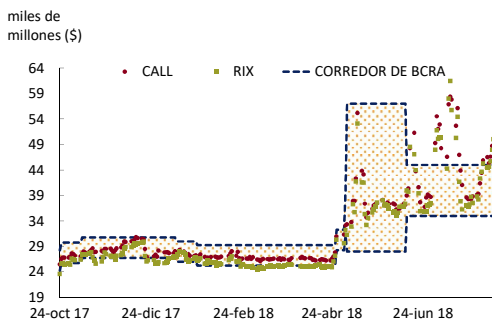
Tasas	Últ. dato	Dato anterior	Mes anterior	Año anterior
RIX	50,00%	47,93%	44,26%	26,77%
CALL*	48,72%	46,59%	56,87%	26,47%
BADLAR PRI.	34,56%	34,00%	33,50%	21,00%

* corresponde a un día hábil anterior.

Cuadro VIII | Perfil de vencimientos de LELIQ

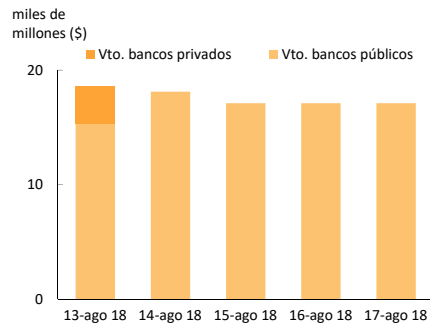
Vto.	Públicos	Privados	Total
13-ago-18	15.106	0	15.106
14-ago-18	18.127	0	18.127
15-ago-18	17.130	0	17.130
16-ago-18	17.130	0	17.130
17-ago-18	17.130	0	17.130

Gráfico III | Tasas de referencia



Fuente: BCRA

Gráfico IV | Perfil de vencimientos de pases y LELIQ netos de BCRA



Fuente: BCRA