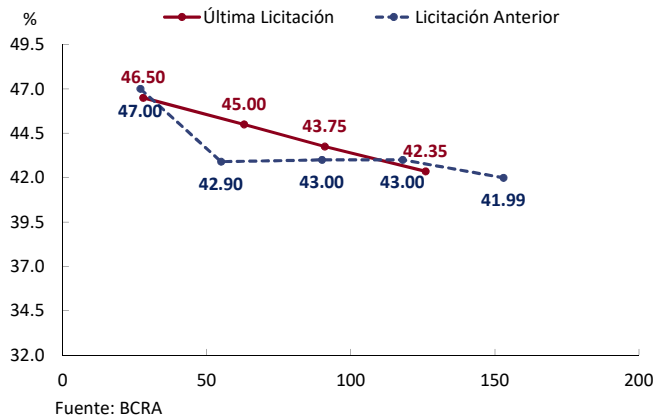


Las propuestas alcanzaron un nivel de VN \$ 399.216 millones, adjudicándose VN \$ 393.862 millones, lo que implica la renovación parcial del vencimiento que era de VN \$ 529.321 millones y una baja en el stock en circulación por VN \$ 135.459 millones.

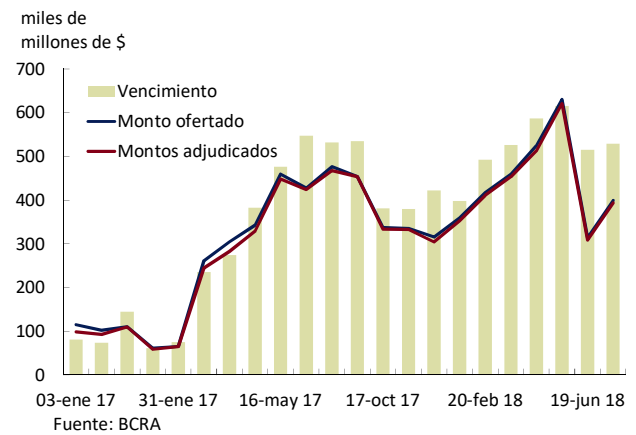
Las tasas de corte se ubicaron en 46.5%, 45%, 43.75% y 42.35% para los plazos de 28, 63, 91 y 126 días, respectivamente. Como es habitual, el BCRA definió las tasas de corte, manteniendo los niveles del mercado secundario para cada especie.

La duración promedio disminuyó a 47 días.

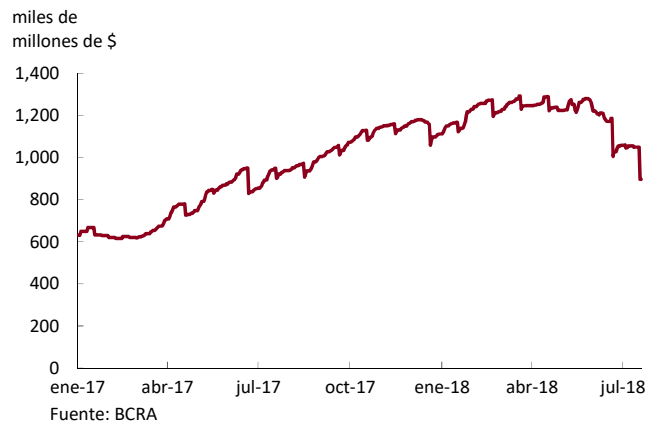
**Gráfico I | Curvas de Rendimiento**



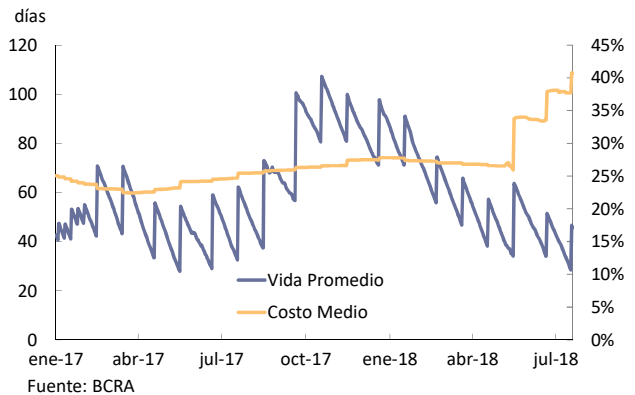
**Gráfico II | Vencimientos, montos ofertados y montos adjudicados**



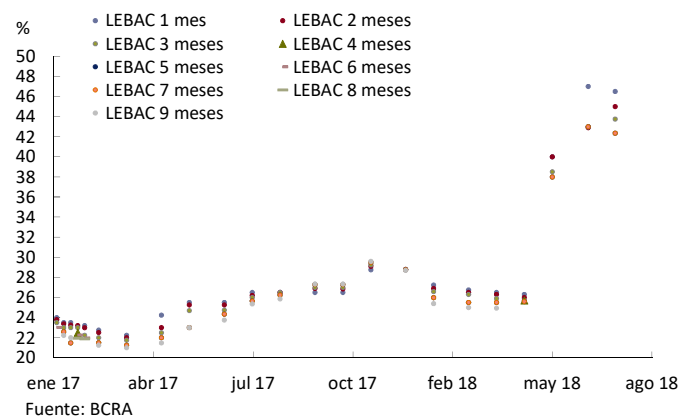
**Gráfico III | Evolución del Stock**



**Gráfico IV | Duración y costo medio del stock**



**Gráfico V | Evolución tasas de corte**



**Gráfico IV | Perfil de vencimientos**

